

INDICI SINTETICI DI AFFIDABILITÀ 2020

Commissione Esperti

9 aprile 2021

sose 

TEMI

- ✓ **Interventi straordinari Covid-19**
interventi sugli ISA in applicazione per il p.i. 2020
- ✓ **Cause di esclusione**
individuazione di ulteriori ipotesi di esclusione dall'applicazione degli ISA successive al DM 2 febbraio 2021
- ✓ **Aggiornamenti delle misure di ciclo settoriale e degli indici di concentrazione della domanda e dell'offerta**
- ✓ **Aggiornamenti delle analisi territoriali**



CORRETTIVI STRAORDINARI

COVID-19



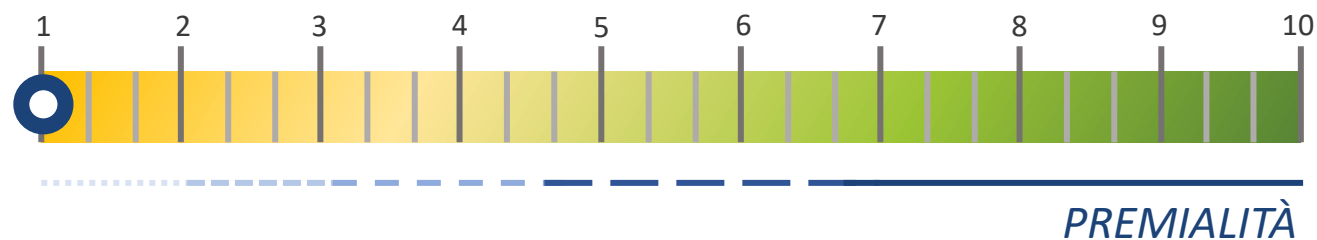
SA

sose 

L'Indice Sintetico di Affidabilità è la **media semplice di un insieme di indicatori elementari**



Il valore dell'indice sintetico assegnato al contribuente è **compreso tra 1 e 10.**



Gli interventi straordinari per i 175 ISA possono essere riconducibili a due tipologie:

modifica degli indicatori elementari di affidabilità definiti tramite *stime Panel*
(input della produzione, ciclo economico, modelli organizzativi, economie di scala, ...)

RICAVI PER ADDETTO e COMPENSI PER ADDETTO

VALORE AGGIUNTO PER ADDETTO

REDDITO PER ADDETTO

modifica degli indicatori elementari di affidabilità e di anomalia definiti da *soglie economiche di riferimento*

INTERVENTI

INDICATORI ELEMENTARI STIME PANEL



INTERVENTI NELLE STIME PANEL IN 4 PUNTI





Giornate di chiusura

determinate per Codice ATECO
in base alle disposizioni dei
DPCM 2020



Caduta dei Ricavi/Compensi

dichiarati dal singolo contribuente
rispetto al periodo di imposta
precedente



Contrazione della produttività settoriale

stima della riduzione di produttività
sotto l'ipotesi di invarianza dei costi



Tali dimensioni articolano i 4 punti di modifica degli indicatori Ricavi/Compensi, Valore aggiunto e Reddito.



Giornate di chiusura

determinate per Codice ATECO
in base alle disposizioni dei
DPCM 2020



Nella definizione dei **giorni di chiusura** sono stati considerati i seguenti decreti:

- DL del 23 febbraio 2020 n.6,
- DPCM del 4 marzo 2020,
- DPCM del 9 marzo 2020,
- DPCM dell'11 marzo 2020,
- DPCM del 22 marzo 2020,
- DL del 25 marzo 2020 n.19,
- decreto del Ministro dello sviluppo economico del 25 marzo 2020,
- DPCM del 10 aprile 2020,
- DPCM del 26 aprile 2020,
- DL del 16 maggio 2020 n.33,
- DPCM del 17 maggio 2020,
- DPCM dell'11 giugno 2020.

Si precisa che in tale definizione non si è tenuto conto dei DPCM del 24 ottobre 2020 e del 3 novembre 2020, poiché per le attività economiche interessate da tali provvedimenti è già stata prevista l'esclusione dall'applicazione degli ISA per il periodo d'imposta in corso al 31 dicembre 2020 come indicato nel decreto del Ministro dell'economia e delle finanze del 2 febbraio 2021.



Caduta dei Ricavi/Compensi

dichiarati dal singolo contribuente
rispetto al periodo di imposta
precedente



Il **Valore di riferimento dei Ricavi/Compensi** è definito, sia per il periodo d'imposta di applicazione che per il periodo d'imposta precedente a quello di applicazione, nel seguente modo:

- per gli esercenti attività d'impresa è pari ai Ricavi di cui ai commi 1 (Lett. a) e b)) e 2 dell'art. 85 del TUIR + Altri proventi considerati ricavi;
- per gli esercenti attività arti e professioni è pari ai Compensi derivanti dall'attività professionale o artistica.



Contrazione della produttività settoriale

stima della riduzione di produttività
sotto l'ipotesi di invarianza dei costi

Si è proceduto con la **stima di un modello econometrico** che, partendo dalla base dati panel e dalla specificazione del modello econometrico definiti nelle note tecniche e metodologiche di applicazione dei singoli ISA, integrasse i dati panel di una ulteriore annualità.

Tale annualità è stata ottenuta utilizzando le informazioni contenute nell'ultima annualità di riferimento (2010-2017 per gli ISA approvati con il DM 24 dicembre 2019 e 2011-2018 per gli ISA approvati con il DM 2 febbraio 2021).

Proiezione dei Ricavi e dei Compensi sulla base delle dichiarazioni relative alle liquidazioni periodiche IVA e alla fatturazione elettronica, per coloro che evidenziano una riduzione dell'imponibile tra l'anno d'imposta 2020 e l'anno d'imposta 2019.



E' stata introdotta una **variabile indicatrice dummy** pari ad 1 per l'anno proiettato e 0 per tutte le annualità precedenti. Il valore stimato del coefficiente associato alla suddetta variabile costituisce la contrazione della produttività settoriale (Ricavi per addetto, Compensi per addetto e Valore aggiunto per addetto).



Giornate di chiusura determinate dai DPCM 2020

INTERVENTO

Ridotti, proporzionalmente alle giornate di chiusura, gli input produttivi dichiarati dal singolo contribuente afferenti i costi storici/fissi

- ✓ Costo per il godimento di beni di terzi (canoni di locazione finanziaria e non finanziaria, di noleggio, ecc.) - di cui per beni mobili acquisiti in dipendenza di contratti di locazione non finanziaria e di noleggio
- ✓ Valore dei beni strumentali e relativo di cui "valore relativo a beni acquisiti in dipendenza di contratti di locazione finanziaria"
- ✓ Valore dei beni strumentali in proprietà
- ✓ Canoni di locazione finanziaria relativi ai beni mobili e relativo di cui Commi 91 e 92 L. 208/2015 e Canoni di locazione non finanziaria e/o di noleggio

Viene riconosciuto al contribuente la riduzione del valore stimato dovuto al non utilizzo degli input produttivi fissi a causa delle imposizioni sulle giornate di chiusura



Caduta dei Ricavi/Compensi del singolo contribuente

CHI?

- ✓ Ricavo/Compenso (Valore aggiunto) dichiarato dal contribuente nel periodo di imposta di applicazione minore del relativo valore stimato (dopo l'intervento 1)
- ✓ Coefficiente individuale positivo
- ✓ Riduzione del valore di riferimento dei Ricavi/Compensi nel periodo di imposta di applicazione rispetto all'anno precedente, ovvero tra il p.i. 2020 ed il p.i. 2019

INTERVENTO

Il valore stimato viene ridotto modificando il relativo coefficiente individuale proporzionalmente alla riduzione del valore di riferimento dei Ricavi/Compensi e comunque non potrà essere superiore a 0,5



**Contrazione della
produttività settoriale**

&



**Caduta dei Ricavi/Compensi
del singolo contribuente**

CHI?

- ✓ Ricavo/Compenso (Valore aggiunto) dichiarato dal contribuente nel periodo di imposta di applicazione minore del relativo valore stimato (dopo l'intervento 2)
- ✓ Riduzione del valore di riferimento dei Ricavi/Compensi nel periodo di imposta di applicazione rispetto all'anno precedente
- ✓ Contrazione della produttività settoriale stimata

INTERVENTO

Il Ricavo/Compenso (Valore aggiunto) stimato viene ridotto di un ammontare pari al prodotto tra contrazione di produttività settoriale (il coefficiente stimato della variabile dummy) e la riduzione osservata del valore di riferimento dei Ricavi/Compensi del singolo contribuente rispetto all'anno precedente



Giornate di chiusura determinate dai DPCM 2020

CHI?

- ✓ Ricavo/Compenso (Valore aggiunto) dichiarato dal contribuente nel periodo di imposta di applicazione minore del relativo valore stimato (dopo l'intervento 3)
- ✓ Imposte giornate di chiusura

INTERVENTO

Riduzione degli ADDETTI NON DIPENDENTI. Il numero di collaboratori coordinati e continuativi che prestano attività prevalentemente nell'impresa o nello studio, il numero di amministratori non soci e il titolare sono rivalutati sulla base dei giorni di chiusura per tenere conto del relativo mancato impiego determinando una riduzione del valore stimato.

INTERVENTI ALTRI INDICATORI

ELEMENTARI DI AFFIDABILITÀ E ANOMALIA



Durata e decumulo delle scorte



Incidenza dei consumi sui compensi

Copertura delle spese per dipendente o delle spese giornaliere per dipendente



Incidenza delle spese sui compensi

Analisi dell'apporto di lavoro delle figure non dipendenti



Incidenza delle altre spese documentate sui compensi

Incidenza dei costi residuali di gestione sui ricavi o sul valore della produzione



Numero di prestazioni equivalenti per addetto

Ulteriori indicatori elementari di anomalia specifici



Incidenza degli oneri finanziari netti o degli interessi passivi sul reddito operativo lordo

Durata delle scorte

Per tener conto del possibile aumento delle rimanenze di magazzino dovuto alla contrazione delle vendite per effetto della crisi pandemica



Copertura delle spese per lavoro dipendente



Giornate di chiusura determinate dai DPCM 2020

INTERVENTO

Riduzione del numero degli ADDETTI NON DIPENDENTI ove non presente l'informazione della percentuale di lavoro prestato nell'attività utilizzato a denominatore



Riduzione forza lavoro
settoriale ISA dati Uniemens

INTERVENTO

Incremento del **Valore aggiunto per addetto** in funzione della riduzione settoriale della forza lavoro dipendente del relativo ISA e della caduta del valore di riferimento Ricavi/Compensi del singolo contribuente rispetto all'anno precedente

&



Caduta dei Ricavi/Compensi
del singolo contribuente

Copertura delle spese giornaliere per dipendente



Riduzione forza lavoro
settoriale ISA dati Uniemens



Caduta dei Ricavi/Compensi
del singolo contribuente

INTERVENTO

Incremento del **Valore aggiunto per giornate lavorate dagli addetti** in funzione della riduzione settoriale della forza lavoro dipendente del relativo ISA e della caduta del valore di riferimento Ricavi/Compensi del singolo contribuente rispetto all'anno precedente

Analisi dell'apporto di lavoro delle figure non dipendenti



Riduzione forza lavoro settoriale ISA dati Uniemens

INTERVENTO

Decremento della **SOGLIA MINIMA** di riferimento dell'apporto di lavoro delle figure non dipendenti che definisce un valore percentuale minimo di apporto di lavoro per addetto non dipendente di un ammontare pari alla riduzione settoriale della forza lavoro dipendente del relativo ISA

Analisi dell'apporto di lavoro delle figure non dipendenti rapportato ai giorni di apertura



Riduzione forza lavoro settoriale ISA dati Uniemens

INTERVENTO

Decremento della **SOGLIA MINIMA** di riferimento dell'apporto di lavoro delle figure non dipendenti rapportato ai giorni di apertura che definisce un valore percentuale minimo di apporto di lavoro per addetto non dipendente di un ammontare pari alla riduzione settoriale della forza lavoro dipendente del relativo ISA

Incidenza dei costi residuali di gestione sui ricavi o sul valore della produzione

L'indicatore verifica che le voci di costo relative agli oneri diversi di gestione e alle altre componenti negative costituiscano una plausibile componente residuale di costo



**Stima della relazione tra costi residuali di gestione per addetto e Ricavi per addetto
(Valore della produzione per addetto)**



il contribuente presenta una riduzione del valore di riferimento dei Ricavi/Compensi nel periodo di imposta di applicazione rispetto a quello precedente

INTERVENTO

Incremento della **SOGLIA MINIMA** e **SOGLIA MASSIMA**.

La soglia minima e la soglia massima di riferimento vengono rivalutate proporzionalmente alla caduta del valore di riferimento dei Ricavi/Compensi sulla base del coefficiente stimato

Incidenza degli oneri finanziari netti sul reddito operativo lordo o Incidenza degli interessi passivi sul reddito operativo lordo

INTERVENTO

L'indicatore è stato esteso agli ISA non revisionati nel 2020 sommando al reddito operativo Ammortamenti (Ammortamenti per beni mobili) e Canoni per beni mobili acquisiti in dipendenza di contratti di locazione finanziaria, ad esclusione dei canoni di leasing fiscalmente deducibili oltre il periodo di durata del contratto (Canoni di locazione finanziaria per beni mobili)



Caduta dei Ricavi/Compensi del singolo contribuente

INTERVENTO

Incremento della **SOGLIA MINIMA** e **SOGLIA MASSIMA**.

La soglia minima e la soglia massima di riferimento vengono rivalutate proporzionalmente alla caduta del valore di riferimento dei Ricavi/Compensi del singolo contribuente rispetto all'anno precedente

Incidenza dei consumi sui compensi

L'indicatore verifica la plausibilità dei consumi rispetto all'ammontare dei compensi



Stima della relazione tra consumi per addetto e Compensi per addetto



il contribuente presenta una riduzione del valore di riferimento dei Ricavi/Compensi nel periodo di imposta di applicazione rispetto a quello precedente

INTERVENTO

Incremento della **SOGLIA MASSIMA**.

La soglia massima di riferimento viene rivalutata proporzionalmente alla caduta del valore di riferimento dei Ricavi/Compensi sulla base del coefficiente stimato

Incidenza delle altre spese documentate sui compensi

L'indicatore verifica la plausibilità delle altre spese documentate rispetto all'ammontare dei compensi



Stima della relazione tra altre spese documentate nette per addetto e Compensi per addetto



il contribuente presenta una riduzione del valore di riferimento dei Ricavi/Compensi nel periodo di imposta di applicazione rispetto a quello precedente

INTERVENTO

Incremento della **SOGLIA MASSIMA**.

La soglia massima di riferimento viene rivalutata proporzionalmente alla caduta del valore di riferimento dei Ricavi/Compensi sulla base del coefficiente stimato

Incidenza delle spese sui compensi

L'indicatore verifica la plausibilità del totale delle spese sostenute dallo studio professionale rispetto all'ammontare dei compensi



Interventi relativi alle variazioni delle soglie massime di riferimento ottenute per gli indicatori “Incidenza dei consumi sui compensi” e “Incidenza delle altre spese documentate sui compensi”



il contribuente presenta una riduzione del valore di riferimento dei Ricavi/Compensi nel periodo di imposta di applicazione rispetto a quello precedente

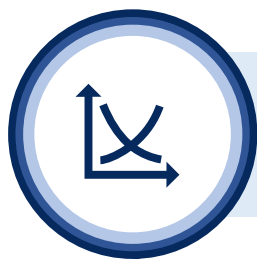
INTERVENTO

Incremento della **SOGLIA MASSIMA**.

La soglia massima di riferimento viene rivalutata sulla base degli incrementi intervenuti alle soglie massime «Incidenza dei consumi sui compensi» e «Incidenza delle altre spese documentate sui compensi»

Numero di prestazioni equivalenti per addetto

L'indicatore verifica la plausibilità del numero di prestazioni "equivalenti" definite attraverso il confronto con la remunerazione mediana di una prestazione, con riferimento al contributo di ciascun addetto.



Stima della relazione tra numero di prestazioni «equivalenti» per addetto e Compensi per addetto



il contribuente presenta una riduzione del valore di riferimento dei Ricavi/Compensi nel periodo di imposta di applicazione rispetto a quello precedente

INTERVENTO

Decremento della **SOGLIA MINIMA** e della **SOGLIA MASSIMA**.

La soglia minima e la soglia massima di riferimento vengono rivalutate proporzionalmente sulla base del coefficiente stimato

Numero di veicoli per addetto

L'indicatore verifica la plausibilità del numero di veicoli in rapporto al numero di addetti.



Giornate di chiusura determinate dai DPCM 2020

INTERVENTO

Riduzione del numero degli **ADDETTI NON DIPENDENTI**, utilizzato a denominatore dell'indicatore, ove non presente l'informazione della percentuale di lavoro prestato nell'attività.

Spese sostenute per detersivi per lavaggio ad acqua per macchina per il lavaggio ad acqua

L'indicatore valuta la plausibilità dell'utilizzo dei detersivi per lavaggio ad acqua.



Riduzione dei Costi per l'acquisto di materie prime, sussidiarie, semilavorati e merci e per la produzione di servizi nel periodo di imposta di applicazione

INTERVENTO

Riduzione della **somma delle macchine per lavaggio ad acqua** proporzionalmente alla riduzione dei Costi per l'acquisto di materie prime, sussidiarie, semilavorati e merci e per la produzione di servizi nel periodo di imposta di applicazione rispetto a quello precedente

Spese sostenute per solventi per lavaggio a secco per lavasecco

L'indicatore valuta la plausibilità dell'utilizzo dei solventi per lavaggio a secco.



Riduzione dei Costi per l'acquisto di materie prime, sussidiarie, semilavorati e merci e per la produzione di servizi nel periodo di imposta di applicazione

INTERVENTO

Riduzione del **numero di lavasecco** proporzionalmente alla riduzione dei Costi per l'acquisto di materie prime, sussidiarie, semilavorati e merci e per la produzione di servizi nel periodo di imposta di applicazione rispetto a quello precedente

Ulteriori indicatori elementari di anomalia specifici

«Numero di attrezzi sollevamento moto per addetto»

«Numero di cabine verniciatura per addetto»

«Numero di equilibratrici ruote per addetto»

«Numero di linee diagnostiche per addetto»

«Numero di ponti sollevatori per addetto»

«Mq di officina per addetto»



Riduzione forza lavoro settoriale ISA dati Uniemens

INTERVENTO

Incremento delle relative **SOGLIE MASSIME** di riferimento proporzionalmente alla riduzione settoriale della forza lavoro dipendente del relativo ISA

IPOTESI DI ULTERIORI

CAUSE DI ESCLUSIONE



SA

sose 



Fatturazione elettronica

Analisi dati dell'anno d'imposta 2020 rispetto all'anno d'imposta 2019

1.998.110 contribuenti sui **2.740.641** che hanno applicato gli ISA nel p.i. 2019

-10% *valore mediano complessivo*

-16% *caduta mediana manifattura*

Ammontare imponibile 2020 è il **-15%** rispetto agli imponibili **2019**

28% dei contribuenti con una caduta **oltre il 33%**



Liquidazioni periodiche IVA

Analisi dati dell'anno d'imposta 2020 rispetto all'anno d'imposta 2019

2.397.447 contribuenti sui **2.740.641** che hanno applicato gli ISA nel p.i. 2019

-13% *valore mediano complessivo*

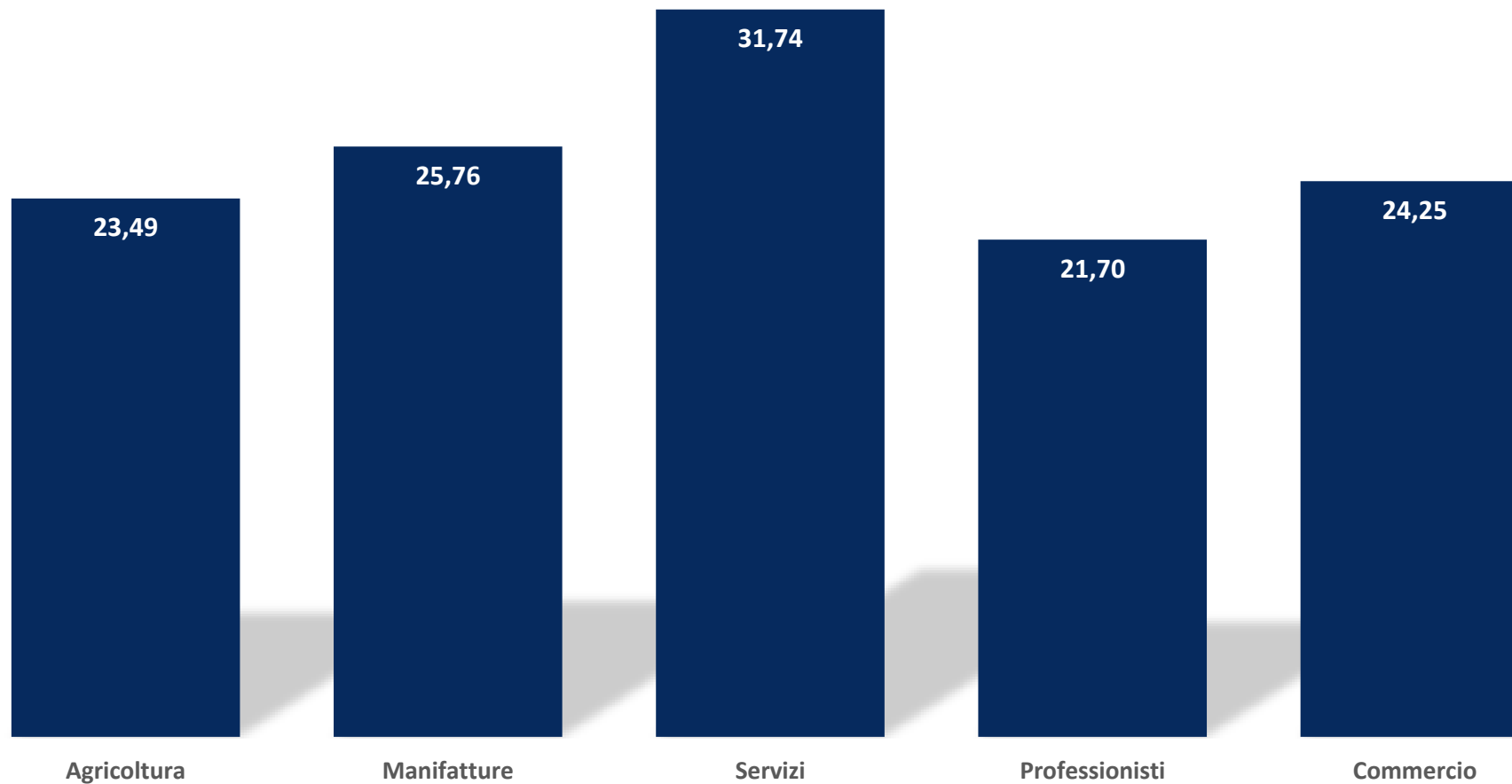
Ammontare imponibile 2020 è il **-22%** rispetto agli imponibili **2019**

cadute mediane -16% servizi, -14% manifattura e -11% commercio

28% dei contribuenti con una caduta **oltre il 33%**

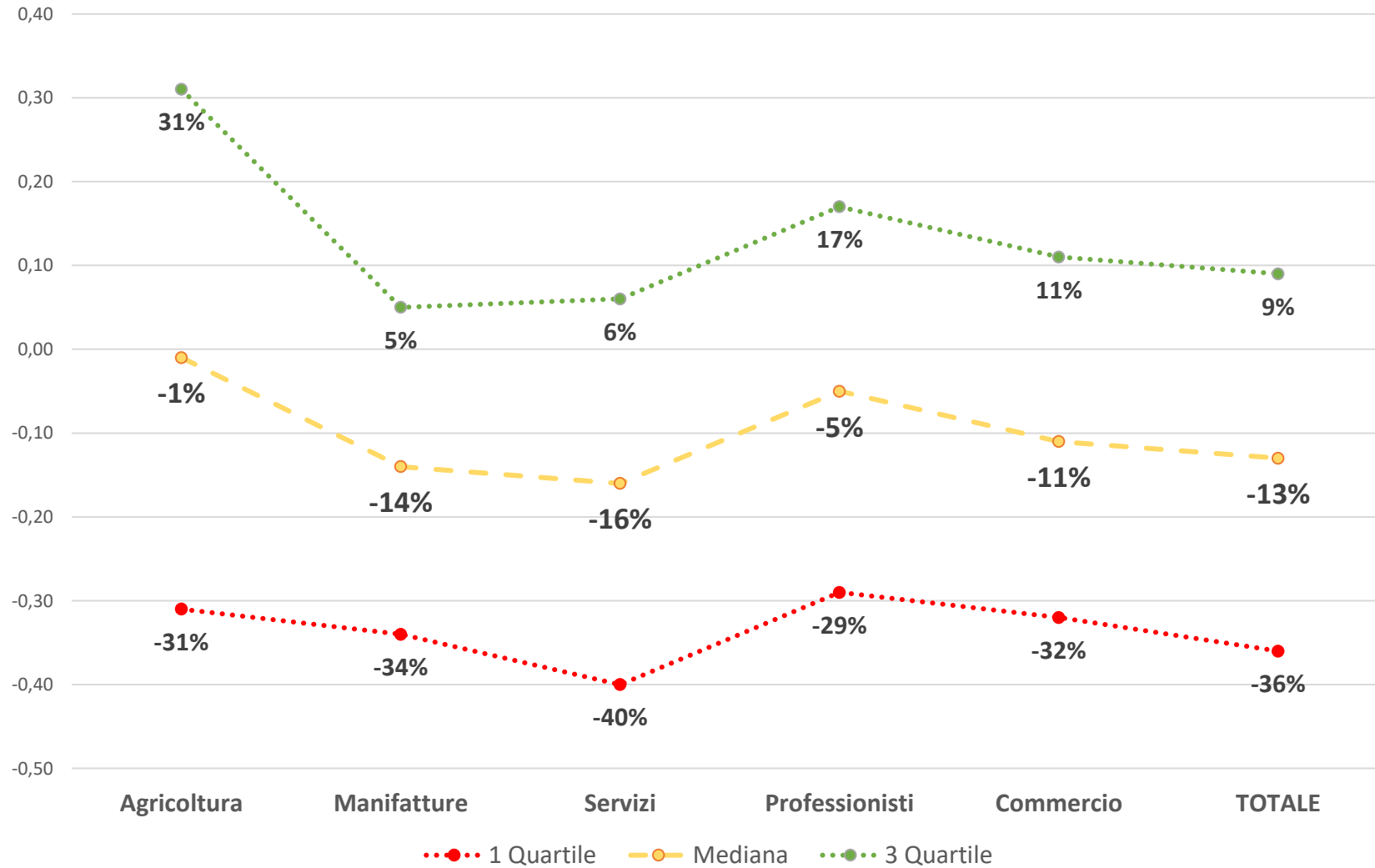


Percentuale dei contribuenti con caduta delle operazioni attive oltre il 33%





Distribuzione delle variazioni delle operazioni attive 2020 vs 2019





Ulteriori cause straordinarie di esclusione applicazione ISA per il p.i. 2020

Al fine di individuare ulteriori attività economiche per l'esclusione dall'applicazione degli ISA sono state utilizzate le informazioni relative ai contribuenti:

- che hanno applicato gli ISA per il periodo d'imposta 2019;
- che hanno presentato il modello LIPE per la trasmissione delle comunicazioni periodiche IVA relative agli anni d'imposta 2019 – 2020;
- che sono presenti nell'archivio delle fatturazioni elettroniche relative agli anni d'imposta 2019 – 2020.

Si tratta dei **codici attività** che presentano almeno una delle seguenti condizioni:

- 1) oltre metà dei contribuenti presenta una riduzione 2020 su 2019 delle operazioni attive relative alle liquidazioni IVA superiore al 33%;
- 2) oltre metà dei contribuenti presenta una riduzione 2020 su 2019 dell'imponibile relativo alla fatturazione elettronica superiore al 33%.



SERVIZI

38 codici Ateco

BG01U	49.10.00	Trasporto ferroviario di passeggeri (interurbano)
BG01U	51.10.10	Trasporto aereo di linea di passeggeri
BG01U	51.10.20	Trasporto aereo non di linea di passeggeri; voli charter
BG01U	52.21.30	Gestione di stazioni per autobus
BG01U	52.24.10	Movimento merci relativo a trasporti aerei
BG09U	77.29.10	Noleggio di biancheria da tavola, da letto, da bagno e di articoli di vestiario
BG09U	77.39.94	Noleggio di strutture ed attrezzature per manifestazioni e spettacoli: impianti luce ed audio senza operatore, palchi, stand ed addobbi luminosi
BG10U	85.10.00	Istruzione di grado preparatorio: scuole dell'infanzia, scuole speciali collegate a quelle primarie
BG10U	85.32.02	Scuole di volo che rilasciano brevetti o patenti commerciali
BG10U	85.59.10	Università popolare
BG13U	88.91.00	Servizi di asili nido; assistenza diurna per minori disabili
BG15U	55.20.40	Colonie marine e montane
BG15U	79.90.11	Servizi di biglietteria per eventi teatrali, sportivi ed altri eventi ricreativi e d'intrattenimento
BG15U	82.19.01	Spedizione di materiale propagandistico, compilazione e gestione di indirizzi
BG15U	90.01.09	Altre rappresentazioni artistiche
BG15U	90.02.01	Noleggio con operatore di strutture ed attrezzature per manifestazioni e spettacoli
BG15U	90.02.09	Altre attività di supporto alle rappresentazioni artistiche
BG37U	10.82.00	Produzione di cacao in polvere, cioccolato, caramelle e confetterie



SERVIZI

38 codici Ateco

BG44U	55.10.00	Alberghi
BG44U	55.20.51	Affittacamere per brevi soggiorni, case ed appartamenti per vacanze, bed and breakfast, residence
BG44U	55.90.20	Alloggi per studenti e lavoratori con servizi accessori di tipo alberghiero
BG61U	46.16.02	Agenti e rappresentanti di pellicce
BG67U	96.01.10	Attività delle lavanderie industriali
BG69U	42.13.00	Costruzione di ponti e gallerie
BG72U	49.31.00	Trasporto terrestre di passeggeri in aree urbane e suburbane
BG72U	49.32.10	Trasporto con taxi
BG72U	49.32.20	Trasporto mediante noleggio di autovetture da rimessa con conducente
BG72U	49.39.09	Altre attività di trasporti terrestri di passeggeri nca
BG76U	56.29.10	Mense
BG76U	56.29.20	Catering continuativo su base contrattuale
BG77U	50.10.00	Trasporto marittimo e costiero di passeggeri
BG77U	50.30.00	Trasporto di passeggeri per vie d'acqua interne (inclusi i trasporti lagunari)
BG78U	79.11.00	Attività delle agenzie di viaggio
BG78U	79.12.00	Attività dei tour operator
BG78U	79.90.19	Altri servizi di prenotazione e altre attività di assistenza turistica non svolte dalle agenzie di viaggio nca
BG98U	95.29.03	Modifica e riparazione di articoli di vestiario non effettuate dalle sartorie
BG99U	74.90.94	Agenzie ed agenti o procuratori per lo spettacolo e lo sport
BG99U	96.09.05	Organizzazione di feste e cerimonie



MANIFATTURE

33 codici Ateco

BD05U	10.89.01	Produzione di estratti e succhi di carne
BD07U	14.13.20	Sartoria e confezione su misura di abbigliamento esterno
BD07U	14.39.00	Fabbricazione di pullover, cardigan ed altri articoli simili a maglia
BD08U	15.20.10	Fabbricazione di calzature
BD08U	15.20.20	Fabbricazione di parti in cuoio per calzature
BD08U	16.29.11	Fabbricazione di parti in legno per calzature
BD08U	22.19.01	Fabbricazione di soles di gomma e altre parti in gomma per calzature
BD08U	22.29.01	Fabbricazione di parti in plastica per calzature
BD09U	30.20.01	Fabbricazione di sedili per tram, filovie e metropolitane
BD20U	33.11.05	Riparazione e manutenzione di armi bianche
BD24U	14.11.00	Confezione di abbigliamento in pelle e similpelle
BD24U	14.20.00	Confezione di articoli in pelliccia
BD25U	15.11.00	Preparazione e concia del cuoio e pelle; preparazione e tintura di pellicce
BD27U	15.12.09	Fabbricazione di altri articoli da viaggio, borse e simili, pelletteria e selleria
BD28U	23.19.20	Lavorazione di vetro a mano e a soffio artistico



MANIFATTURE

33 codici Ateco

BD32U	28.94.20	Fabbricazione di macchine e apparecchi per l'industria delle pelli, del cuoio e delle calzature (incluse parti e accessori)
BD32U	28.99.92	Fabbricazione di giostre, altalene ed altre attrezzature per parchi di divertimento
BD33U	32.11.00	Coniazione di monete
BD33U	32.12.20	Lavorazione di pietre preziose e semipreziose per gioielleria e per uso industriale
BD33U	32.13.09	Fabbricazione di bigiotteria e articoli simili nca
BD36U	24.31.00	Stiratura a freddo di barre
BD40U	26.51.21	Fabbricazione di rilevatori di fiamma e combustione, di mine, di movimento, generatori d'impulso e metal detector
BD40U	28.49.01	Fabbricazione di macchine per la galvanostegia
BD45U	10.83.01	Lavorazione del caffè
BD45U	46.37.01	Commercio all'ingrosso di caffè
BD46U	20.51.02	Fabbricazione di articoli esplosivi
BD46U	20.59.30	Trattamento chimico degli acidi grassi
BD48U	10.42.00	Produzione di margarina e di grassi commestibili simili
BD48U	10.62.00	Produzione di amidi e di prodotti amidacei (inclusa produzione di olio di mais)
BD49U	11.03.00	Produzione di sidro e di altri vini a base di frutta
BD50U	13.99.20	Fabbricazione di tulle, pizzi e merletti
BD51U	26.40.02	Fabbricazione di console per videogiochi (esclusi i giochi elettronici)
BD51U	33.12.92	Riparazione e manutenzione di giostre, altalene, padiglioni da tiro al bersaglio ed altre attrezzature per parchi di divertimento



COMMERCIO

7 codici Ateco

BM19U	46.24.10	Commercio all'ingrosso di cuoio e pelli gregge e lavorate (escluse le pelli per pellicceria)
BM19U	46.24.20	Commercio all'ingrosso di pelli gregge e lavorate per pellicceria
BM19U	46.42.10	Commercio all'ingrosso di abbigliamento e accessori
BM19U	46.42.20	Commercio all'ingrosso di articoli in pelliccia
BM19U	46.49.50	Commercio all'ingrosso di articoli in pelle; articoli da viaggio in qualsiasi materiale
BM21U	46.34.20	Commercio all'ingrosso di bevande non alcoliche
BM88U	46.69.93	Commercio all'ingrosso di giochi per luna-park e videogiochi per pubblici esercizi



AGRICOLTURA

3 codici Ateco

BA02U	01.49.20	Allevamento di animali da pelliccia
BA02U	01.49.40	Bachicoltura
BA01U	02.30.00	Raccolta di prodotti selvatici non legnosi



PROFESSIONISTI

1 codice Ateco

BK26U	79.90.20	Attività delle guide e degli accompagnatori turistici
--------------	----------	---

AGGIORNAMENTO AL P.I. 2020

MISURE DI CICLO SETTORIALE E INDICI DI

CONCENTRAZIONE DELLA DOMANDA E DELL'OFFERTA



Misure di ciclo settoriale e indici di concentrazione della domanda e dell'offerta p.i. 2020

PANEL NON BILANCIATO



PANEL NON BILANCIATO

Le funzioni di stima dei ricavi/compensi per addetto e del valore aggiunto per addetto sono state predisposte mediante l'analisi su un panel non bilanciato (2010-2017 per gli 88 ISA elaborati nel 2019 e 2011-2018 per gli 87 ISA elaborati nel 2020), al fine di adattare il modello di stima alle eventuali variazioni congiunturali verificatesi nei settori e nei territori.



ANDAMENTO CONGIUNTURALE

Il modello di stima ingloba il ciclo economico di settore attraverso l'analisi dell'andamento economico del settore, del territorio e dell'occupazione.

Misure di ciclo settoriale e indici di concentrazione della domanda e dell'offerta p.i. 2020



Andamento dell'**ammontare** dei Ricavi/Compensi (SOSE)
Andamento della **media** dei Ricavi/Compensi (SOSE)



ARCHIVIO
ISA 2019



ARCHIVIO
LIPE E FATTURAZIONE



PROIEZIONE
ISA 2020



BANCA DATI ISA
2010-2020

ANDAMENTI CONGIUNTURALI DATI ISA

Per aggiornare al periodo di imposta 2020 i valori delle variabili relative all'andamento dei ricavi/compensi dei singoli settori, anche in relazione al territorio, le informazioni contabili contenute nella banca dati degli ISA (ultima annualità disponibile il 2019) sono state proiettate al 2020 sulla base delle informazioni disponibili negli archivi delle Liquidazioni Periodiche IVA e della Fatturazione Elettronica

Misure di ciclo settoriale e indici di concentrazione della domanda e dell'offerta p.i. 2020

Andamento dei nuovi ordinativi dei prodotti industriali per i gruppi ATECO 133, 139, 141 e 143 (ISTAT)
BD07U - Produzione su misura e in serie di abbigliamento, accessori, biancheria per la casa e lavorazioni connesse

Andamento dei prezzi alla produzione dell'industria (ISTAT)
per l'attività economica 10.71.10 – Produzione di prodotti di panetteria freschi
BD12U - Produzione e commercio al dettaglio di prodotti di panetteria

Andamento dei prezzi al consumo per l'intera collettività nazionale (NIC)
per l'attività economica 47.24.10 – Commercio al dettaglio di pane
BD12U - Produzione e commercio al dettaglio di prodotti di panetteria

Andamento dei prezzi alla produzione dell'industria (ISTAT)
per l'attività economica 10.51 - Industria lattiero-casearia, trattamento igienico, conservazione del latte
BD15U - Trattamento igienico e confezionamento di latte e derivati

Andamento del prezzo del carburante (MISE)
BG72U - Trasporto terrestre di passeggeri
BG68U - Trasporto di merci su strada e servizi di trasloco

Tasso di occupazione Regionale ISTAT (Aggiornamento marzo 2021)

Misure di ciclo settoriale e indici di concentrazione della domanda e dell'offerta p.i. 2020

INDICI DI CONCENTRAZIONE DELLA DOMANDA E DELL'OFFERTA

I valori degli indici di concentrazione dell'offerta da applicare al periodo d'imposta 2020 sono stati calcolati, per singola area territoriale, utilizzando le informazioni contenute nella banca dati degli ISA, con riferimento all'ultima annualità disponibile (il 2019).

I valori degli indici di concentrazione della domanda da applicare al periodo d'imposta 2020 sono stati calcolati, per singola area territoriale, utilizzando le informazioni contabili contenute nella banca dati degli ISA, con riferimento all'ultima annualità disponibile (il 2019), proiettate al 2020 sulla base delle informazioni disponibili negli archivi delle Liquidazioni Periodiche IVA e della Fatturazione Elettronica

AGGIORNAMENTO AL P.I. 2020

ANALISI TERRITORIALI



SA

sose 

Aggiornamento analisi territoriali a livello comunale per gli ISA



A seguito dell'istituzione di nuovi comuni derivanti dalla fusione/aggregazione di comuni già esistenti o dalla modifica della loro denominazione (al 31/12/2020), si è previsto di integrare/modificare le analisi territoriali a livello comunale.

Aggiornamento analisi territoriali a livello comunale per gli ISA



Nel corso del 2020 sono state approvate fusioni\aggregazioni di comuni per un totale di **14 comuni soppressi**

Il numero complessivo dei comuni italiani è diminuito di **11** unità, passando da **7.914 a 7.903 comuni**.

Aggiornamento analisi territoriali a livello comunale per gli ISA

REGIONE	PROVINCIA	COMUNE AL 31/12/2020 (Nuovo o Incorporante)	COMUNI ORIGINARI		
Trentino Alto Adige	Trento	Borgo d'Anaunia	Castelfondo		
			Fondo		
			Malosco		
		Novella	Brez		
			Cagnò		
			Cloz		
			Revò		
			Romallo		
		San Michele all'Adige	Faedo		
			San Michele all'Adige		
		Ville di Fiemme	Carano		
			Daiano		
			Varena		
		Lombardia	Lecco	Bellano	Bellano
					Vendrogno
Marche	Pesaro e Urbino	Pesaro	Pesaro		
			Monteciccardo		

Aggiornamento analisi territoriali a livello comunale per gli ISA

L'aggiornamento delle analisi territoriali a **LIVELLO COMUNALE** ha riguardato le territorialità:

- ✓ Territorialità generale
- ✓ Territorialità del commercio
- ✓ Territorialità del livello dei canoni di locazione degli immobili definita su dati dell'osservatorio sul mercato immobiliare (OMI) riferiti all'anno 2019
- ✓ Territorialità del livello delle quotazioni immobiliari definita su dati dell'osservatorio sul mercato immobiliare (OMI) riferiti all'anno 2019

Aggiornamento analisi territoriali a livello comunale per gli ISA

Se i comuni oggetto di fusione/aggiagrazione appartenevano al **medesimo gruppo territoriale** o presentavano lo **stesso numero indice territoriale**



È stato **confermato** tale gruppo o numero indice territoriale

Se i gruppi o i numeri indici territoriali **divergevano**



Il valore assegnato al nuovo comune è stato ottenuto **riapplicando la metodologia prevista per ciascuna territorialità** (come da D.M.)

Territorialità del livello del reddito medio imponibile ai fini dell'addizionale IRPEF

La Territorialità del livello del reddito medio imponibile ai fini dell'addizionale IRPEF basata sul *“Reddito medio imponibile ai fini dell'addizionale IRPEF”* relativo ai periodi d'imposta 2017 e 2018 è stata aggiornata alla classificazione dei comuni al 31/12/2020 e i valori elaborati sono stati successivamente ***abbattuti del correttivo*** calcolato in base alle stime effettuate sulle banche dati delle ***Liquidazioni Periodiche e della Fatturazione Elettronica***.

Aggiornamento analisi territoriali specifiche a livello comunale



BG72U - TRASPORTO TERRESTRE DI PASSEGGERI

A seguito delle variazioni amministrative occorse nel 2020, l'indicatore **“Livello delle tariffe applicate per l'erogazione del servizio taxi”** è stato aggiornato.

Ai nuovi comuni e ai comuni di **San Michele all'Adige, Pesaro e Bellano** è stato confermato il numero **indice territoriale della macro area di appartenenza**.

Aggiornamento analisi territoriali specifiche a livello comunale



BG44U - STRUTTURE RICETTIVE ALBERGHIERE ED EXTRALBERGHIERE

A seguito delle variazioni amministrative occorse nel 2020, si è proceduto al seguente aggiornamento:

- nella funzione dei Ricavi per addetto è stata aggiornata l'area territoriale **Bellagio e dintorni**
- nella funzione del Valore aggiunto per addetto sono state aggiornate le seguenti aree territoriali:
 - **Caldaro sulla strada del vino e dintorni**
 - **Dintorni di Tesero**
 - **Menaggio e dintorni**
 - **Molveno e dintorni**

Aggiornamento analisi territoriali specifiche a livello comunale



TERRITORIALITÀ DEI FACTORY OUTLET CENTER BM05U - COMMERCIO AL DETTAGLIO DI ABBIGLIAMENTO, CALZATURE E PELLETTERIE ED ACCESSORI

A seguito dell'apertura del F.O.C. "The Mall Sanremo" di Sanremo (IM) in Liguria e delle variazioni amministrative occorse nel 2020, sono state aggiornate le distanze, espresse in minuti di percorrenza, di tutti i comuni dal F.O.C più vicino.

Aggiornamento analisi territoriali specifiche a livello comunale



TERRITORIALITÀ SPECIFICA BK04U - ATTIVITÀ DEGLI STUDI LEGALI

A seguito delle variazioni amministrative occorse nel 2020, si è proceduto ad aggiornare la territorialità specifica basata sull'assegnazione del comune al circondario o alla sede di Corte d'Appello.

Tutti i comuni oggetto di fusione/aggregazione originano da comuni che afferivano al medesimo circondario, pertanto ai nuovi comuni è stato confermato tale circondario.

GRAZIE
PER L'ATTENZIONE

sose 